

Montagevejledning

Opbygning og brugsanvisning

JUMBO FOLDESTILLADS

MAX. 2 KN pr. m².

TÜV-godkendelse Nr. 2988/03.



- 1 Betingelser.
- 2 Garantibestemmelser.
- 3 Anvendelse og funktion.
- 4 Komponent oversigt.
- 5 Almindelige regler og anvisning i brug.
- 6 Opstilling og montering.
 - 6.1 Foldedelen
 - 6.2 Montering af store hjul.
 - 6.3 Demontering
- 7 Vedligeholdelse.
- 8 Reservedele.
- 9 Advarsler og misbrug.
- 10 Forhandler.



Vi takker, fordi De valgte et JUMBO produkt. Vi er overbevist om, at stilladset vil være til nytte fremover, og vi glæder os til at rådgive Dem ved andre stilladsløsninger.

Før foldestilladset tages i brug, er det vigtigt, at denne montagevejledning læses grundigt igennem. Hensigten er at opnå tilstrækkelig sikkerhed ved opbygning og brug.

1. Betingelser

JUMBO Stillads A/S påtager sig intet ansvar for dette materiale, ej heller for materialets anvendelighed til specielle formål.

JUMBO Stillads A/S kan ikke drages til ansvar for fejl i montagevejledningen eller for direkte eller indirekte tab som følge af levering, præsentation eller brug af dette materiale.

Indholdet må ikke fotokopieres, reproduceres eller oversættes, hverken helt eller delvist, uden forudgående tilladelse fra JUMBO Stillads A/S.

JUMBO Stillads A/S frasiger sig ethvert ansvar vedrørende erstatning til skadelidte, der uforvarende har tilsidesat sikkerhedsbestemmelserne i denne montagevejledning.

2. Garantibestemmelser

JUMBO Stillads A/S frasiger sig erstatningspligt på slid og brud på rullestilladsets delkomponenter, der er forårsaget af misligholdelse eller forkert brug. Garantibestemmelserne gælder ikke for naturligt slid på delkomponenter.

Påmonteres der andet stillads end det, der er anbefalet af JUMBO Stillads A/S, bortfalder såvel garanti som ansvar for de konsekvenser, der herved kan opstå.

Trykning: Anden udgave. Januar 2005.

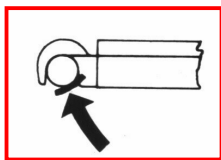
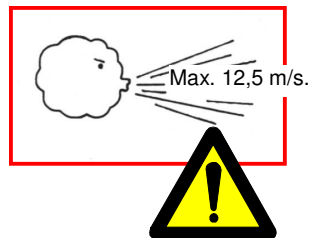
3. Anvendelse og funktion

Foldestillads af denne type er konstrueret til at blive belastet med max. 2 KN pr. m².


MAX. 2 KN pr. m².

Foldestilladset er beregnet til opstilling, hvor der er behov for en sikker og let tilgængelig arbejdsopgave i en given højde. Foldestilladset er vejrbestandigt og tåler således opbevaring udendørs såvel som indendørs. Generelt bør alu-stilladser dog undgå kontakt med ubehandlede jernkonstruktioner og områder med jernstøv-partikler, da disse kan arbejde sig ind i aluminium.

Ved udendørs opstilling må stilladset kun bemannes ved en max. vindstyrke på 12,5 m/sek. For at sikre at stilladset ikke vælter i blæsevejr, bør det flyttes til et sikkert sted. Det samme gælder ved arbejdstids ophør.



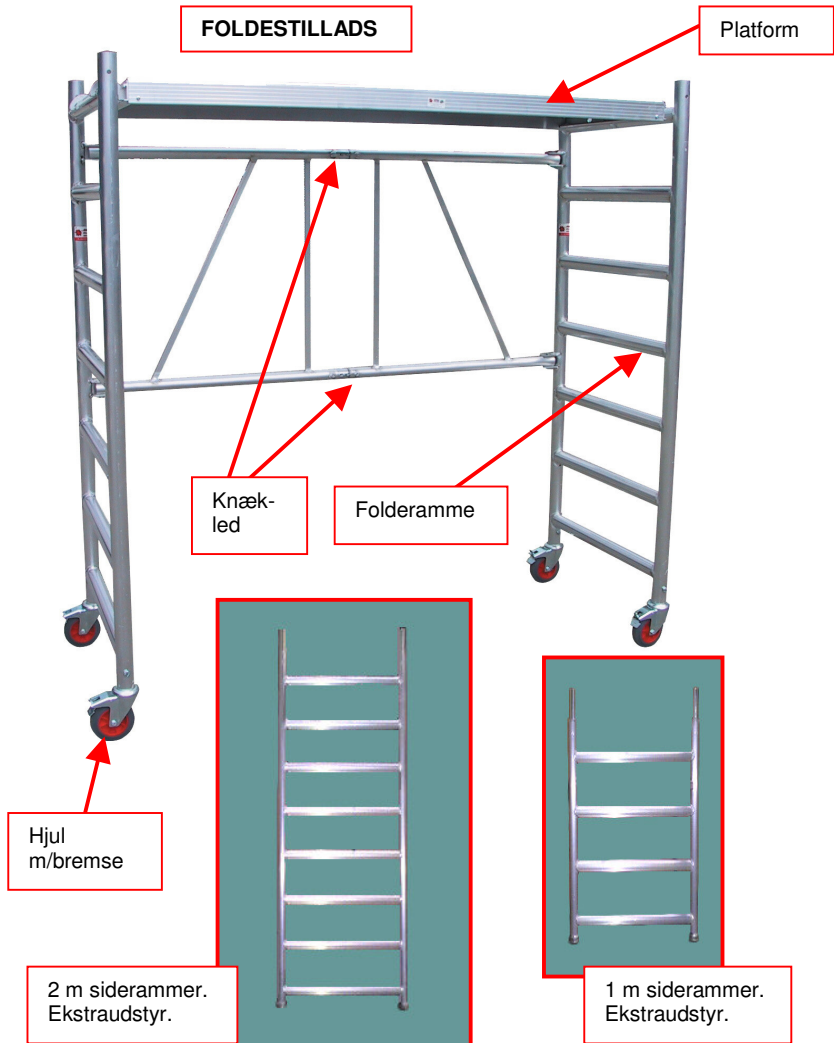
Stilladserne kan leveres i længderne 178 eller 250 cm og i bredden 74 eller 130 cm. For disse gælder denne montagevejledning.



JUMBO foldestilladset består af 2 komponenter, der let kan udbygges efter behov. Hver del er udviklet efter årtiers knowhow og erfaringer, der gør monteringen enkel og stilladset sikkert at arbejde med.

Platformene sikres med en skydelås, der forhindrer utilsigtet adskillelse.

4. Komponent oversigt.



JUMBO foldestilladset kan til enhver tid udbygges efter behov. Højden kan forøges ved montering af siderammer fra rullestillads. Før udbygning: Anskaf og følg montagevejledning for rullestillads meget nøje.

Rekvirer venligst tilbudsavis eller kontakt en af vore forhandlere.

Er du i tvivl om, hvilket JUMBO-stillads du skal vælge, så ring telefon + 45 7550 5075 og få en snak med en af vore konsulenter.



5. Almindelige regler og anvisning i brug.

- 5.1. Montage og demontage skal foretages i henhold til montagevejledningen eller efter aftale med producenten. Foldestilladset skal monteres vandret. Foldestilladset må kun opstilles eller nedtages af personer, der har det fornødne kendskab til opbygning og brug. Foldestilladset kan let opstilles af 1 person.



- 5.2. Før montage skal alle stilladsdele checkes for evt. fejl. Der må kun anvendes originale, ubeskadigede JUMBO-stilladsdele.

- 5.3. Hjulene skal være monteret korrekt fastspændt i rørene af stilladsrammerne. Vægten skal altid være jævnt fordelt på alle hjul.



- 5.4 Knækledet skal altid være låst, før stilladset bemannes.

- 5.5. Ved udbygning skal de ekstra rammer låses med selvåsende sikkerhedsclips. Den buede del af clipsen skal vende udad og nedad, hvorved den låser automatisk. Snydehorn skal anvendes mellem foldestillads og siderammer.

- 5.6. JUMBO-foldestilladset skal altid opstilles på et fast og bæredygtigt underlag. Flytning må kun ske ved at skubbe stilladset i længderetningen. Stilladset må ikke hælde mere end 2% ved flytning, og kun ved normal ganghastighed. Slag og stød bør undgås.

- 5.7. Ved flytning må der ikke befinde sig personer eller løse genstande på stilladset.

- 5.8. Efter flytning skal hjulene straks bremses. For at undgå utilsigtet løbsk stillads, skal man før bemanning eller når opstillingsstedet forlades sikre, at alle stilladshjul er bremsed. Før stilladset benyttes, skal det sikres, at det er opbygget efter vejledningen

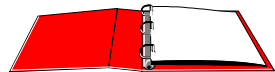



- 5.9. Pas på forhindringer i højden. Stilladset skal altid være **min. 3 m** fra strømførende el-kabler !

- 5.10. Der må ikke anbringes eller bruges løfteværktøjer/hejs på JUMBO foldestilladset.

- 5.11 Ved udbygning af foldestilladset må man kun kravle op i stilladset på **undersiden**. Opganglemmene skal altid være anbragt forskudt i forhold til hinanden og altid holdes lukket. Op og nedstigning på platformen må ikke finde sted på anden vis end ad de dertil indrettede adgangsveje. Se også vejledning for rullestillads.

- 5.12. Det er ikke tilladt at bruge stilladset som støtte for byggegenstande.
- 5.13. Der må ikke benyttes ekstra stiger, kasser eller lignende, hvorfra man kan forøge rækkevidden.
- 5.14. En sammensætning af to stilladser med en bro eller lignende er kun tilladeligt efter nøje anvisning fra JUMBO Stillads.
- 5.15. Det er ikke tilladt at springe ned på platformene eller at kaste noget ned på dem.
- 5.16. Ætsende væsker og slag er ikke tilladt.
- 5.17. Stilladset må ikke udsættes for længerevarende opbevaring ved under -20°C eller over $+70^{\circ}\text{C}$.
- 5.18. Hvis stilladset anvendes udendørs eller i åbne bygninger, må det ikke benyttes ved en vindstyrke over 12,5 m/sek. men skal anbringes et beskyttet sted, så det ikke vælter. Det samme gælder ved arbejdstids ophør.
- 5.19. Der må ikke monteres reklameskilte eller lignende, der kan forøge vindlasten.
- 5.20. Vis altid et godt eksempel og gør det til en god vane at bruge personlige værnemidler (Hjelm, handsker, sikkerhedsfodtøj og livliner).
- 5.21. Montagevejledningen skal til enhver tid befinde sig ved stilladset.
- 5.22. Hvis stilladset overlades til tredje person, skal montagevejledningen overlades til vedkommende.



6. Opstilling og montering.

6.1. Foldedelen


Stilladset foldes ud på arbejdsstedet. Dette gøres lettest med uaflåsede stilladshjul. Sørg for at knækleddet er låst fast, før platform monteres.



Foldestilladset findes i følgende versioner:

Model.	Mål i cm.	Arbejdshøjde i m.
178 skl	178 x 74	3,25
178 sk	178 x 74	3,80
250 sk	250 x 74	3,80
250 bk	250 x 130	3,80
250 bkxl	250 x 185	3,05

Alle modeller kan udbygges.




6.1.2. Aflåsning.

Foldestilladsets knækked låses automatisk.

6.1.3. Platform monteres.

Montageplatformen hægtes på siderammernes trin.



6.1.4. Låsning af platform.

Platformen sikres ved at skubbe låsepælen ud under siderammens trin.


6.2. Montering af store hjul



6.2.1. Eventuelt afmonteres standardhjul (små hjul).

6.2.2. Montage af nederste ramme og hjul.

Hvert hjulpar anbringes i siderammerne, og spindelmøtrikkerne justeres, så stilladset er i lod og vandret. Kontrollér, at hjulene er korrekt fastspændt, når de monteres i rørenderne.



6.2.3. Hjulene bremses.

Med foden trykkes pedalen i bund, og hjulet låses. Skub med stilladset for at kontrollere at hjulet er låst. Defekte hjul skal udskiftes.

6.3. Demontage

JUMBO foldestilladset demonteres i modsat rækkefølge.

Ingen stilladsdele må på noget tidspunkt kastes ned. Hjul aflåses ved at trykke den inderste pedal ned.

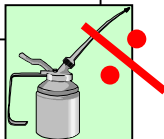
Under transport bør man undgå voldsomme stød, som kan forårsage deformationer af rørprofilen.



7. Vedligeholdelse


JUMBO foldestilladset kræver normalt ingen vedligeholdelse, men afrensning for f.eks. mørtel bør foretrækkes frem for voldsomme slag med hammer o.lign.

Knækled, platformlås og hjul **må ikke smøres med olie.**



8. Reservedele

14 00 500 Hjul, Justerbar - 6,1 kg



16 00100 Clips - 0,1 kg



14 20 100 Snydehorn - 0,27 kg
(for udbygning med siderammer)



14 00 125 Standardhjul - 1,3 kg



178SKL	Foldestillads 178skl	- 13,8 kg
178SK	Foldestillads 178sk	- 19,0 kg
250SK	Foldestillads 250sk	- 20,0 kg
250 BK	Foldestillads 250bk	- 26,0 kg
250 BKXL	Foldestillads 250bkxl	- 32,0 kg



100 1780 Dæk uden lem 178 cm - 10,5 kg
100 2500 Dæk uden lem 250 cm - 15,7 kg

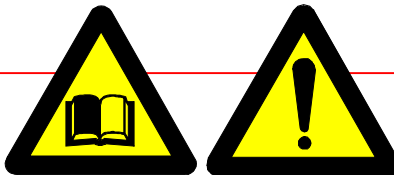


100 1781 Dæk med lem 178 cm - 11,0 kg
100 2501 Dæk med lem 250 cm - 16,1 kg

9. Advarsler og misbrug

Foldestilladset må kun monteres og samles af personer over 18 år, og først efter brugeren er blevet grundigt instrueret i brug.

Foldestilladset må ikke anvendes til andet formål end stilladsarbejde.



Foldestilladset må ikke belastes med mere end 2 KN pr. m².

MAX. 2 KN pr. m².



Må kun opstilles på en stabil og fast bund. Min. 3 m. afstand til strømførende el-kabler.

Undgå montering af reklameskilte der kan forøge vindlasten.

Forøg aldrig rækkevidden ved at bruge stiger eller lign.


Stilladset må aldrig bruges til at fortøje eller støtte løse bygningsdele.

Undgå opstilling hvor personer eller dyr færdes. Eventuelle passager under stilladset skal effektivt afskærmes.

Hold orden på stilladset, så risikoen for at tabe genstande undgås.

Efterse jævnligt stilladset for evt. defekter. Opstilling og ibrugtagning må kun ske, når alle stilladsdele er i forsvarlig stand.

Foldestilladset må kun monteres med andet udstyr, der er godkendt af JUMBO Stillads A/S. Konstruktionsændringer er på eget ansvar.



Beskyt platformlås, knæklod og hjul imod slag og snavs.



Produktion og info: JUMBO Stillads A/S, Stålvvej 9 - 23, DK 6000 Kolding, tlf. +45 7550 5075.

10. Forhandler: